

# Vejledning til RSS (Feeds)



## Indledning

Hvis man vil følge med i hvad der sker på hjemmesider - og siden understøtter RSS - så er "RSS-feeds" løsningen.

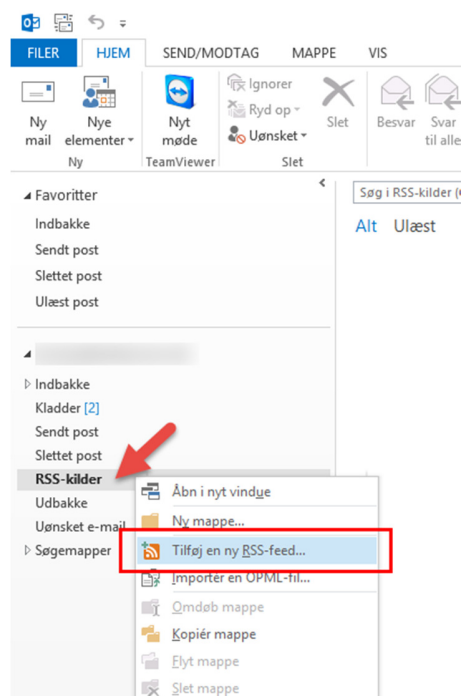
Når man abonnerer på feeds får man automatisk besked - via eks. mail - når der er noget nyt.

En RSS-besked sender hovedlinjerne i nyheden. Hvis disse få linjer fanger din interesse, klikker du på et link i mailen og hvorefter din browser åbnes og du er inde på det rigtige sted på hjemmesiden, hvor du kan læse hele nyheden.

Her beskrives dels hvordan man opsætter modtagelse af RSS-feeds i Outlook (2013 version) - samt hvordan man gør i Internet Explorer (version 11).

## Opsætning i Outlook 2013

Højre-klik på mappen "RSS-kilder" eller "RSS-feeds" - og vælg "Tilføj en ny RSS-feed...".



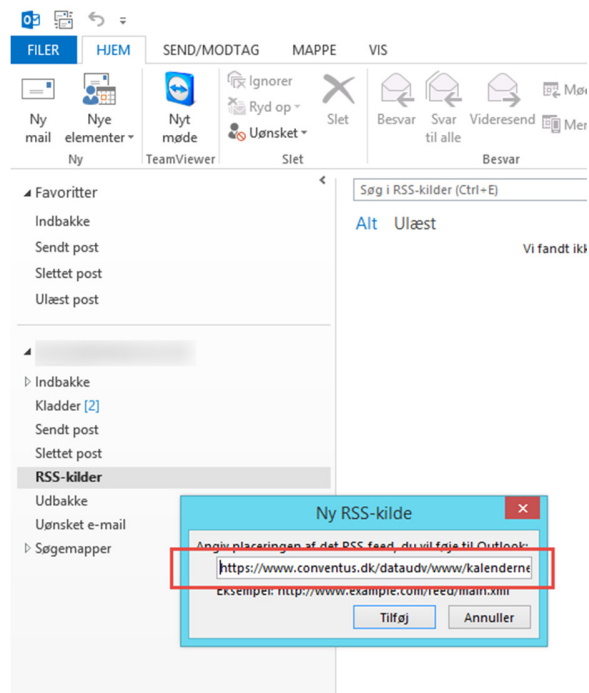
Eks. for kalenderen fra [www.aale-hjortsvang-hammer.dk](http://www.aale-hjortsvang-hammer.dk):

[https://www.conventus.dk/dataudv/www/kalendernetvaerk\\_rss.php?netvaerk=104&type\\_ikon=1&niveau\\_ikon=0&mos=1&kort\\_dato=0&dato=1&dato\\_tidspunkt=1&tidspunkt=1&kort\\_tid=1&titel=1&sted=1&organisation=0&organisation\\_forkortelse=0&klikbar=1&tid=2&rss=1&smal=1&typo\\_dato\\_tid=40209&typo\\_titel=40208&typo\\_sted=40210&typo\\_organisation=40209&foreningsid=6765](https://www.conventus.dk/dataudv/www/kalendernetvaerk_rss.php?netvaerk=104&type_ikon=1&niveau_ikon=0&mos=1&kort_dato=0&dato=1&dato_tidspunkt=1&tidspunkt=1&kort_tid=1&titel=1&sted=1&organisation=0&organisation_forkortelse=0&klikbar=1&tid=2&rss=1&smal=1&typo_dato_tid=40209&typo_titel=40208&typo_sted=40210&typo_organisation=40209&foreningsid=6765)

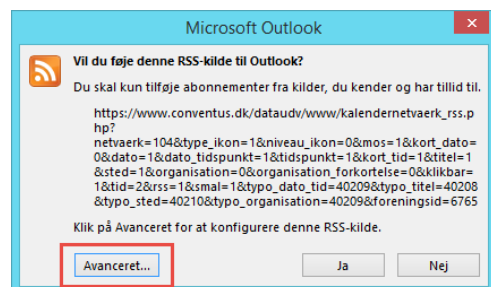
Eks. for kalenderen fra [www.åui.dk](http://www.åui.dk):

[https://www.conventus.dk/dataudv/www/kalender\\_rss.php?type\\_ikon=1&niveau\\_ikon=0&mos=1&kort\\_dato=0&dato=1&dato\\_tidspunkt=1&tidspunkt=0&kort\\_tid=0&titel=1&sted=1&klikbar=1&tid=2&niveau=1&gruppe=&gruppe\\_type=2&rss=1&smal=1&typo\\_dato\\_tid=15452&typo\\_titel=7140&typo\\_sted=15453&foreningsid=2504](https://www.conventus.dk/dataudv/www/kalender_rss.php?type_ikon=1&niveau_ikon=0&mos=1&kort_dato=0&dato=1&dato_tidspunkt=1&tidspunkt=0&kort_tid=0&titel=1&sted=1&klikbar=1&tid=2&niveau=1&gruppe=&gruppe_type=2&rss=1&smal=1&typo_dato_tid=15452&typo_titel=7140&typo_sted=15453&foreningsid=2504)

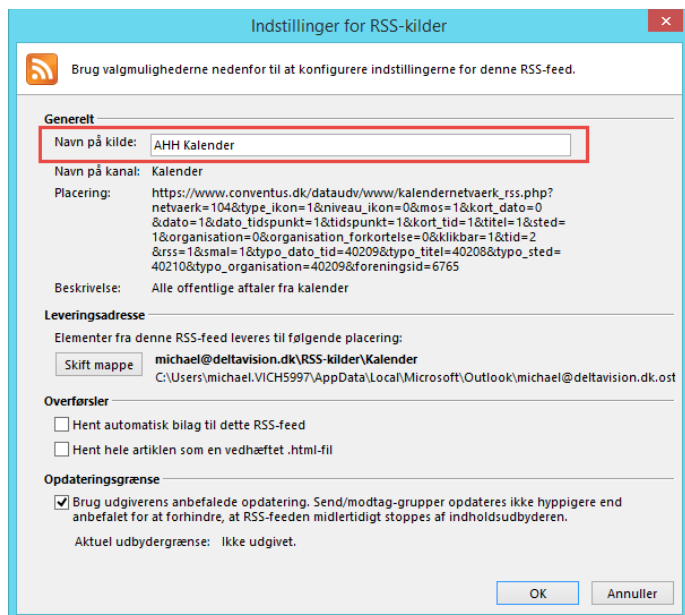
I dialogen indsættes adressen til RSS-kilden. I dette eksempel anvendes adressen til kalenderen på [www.aale-hjortsvang-hammer.dk](http://www.aale-hjortsvang-hammer.dk). Klik på "Tilføj".



Herefter vises nedenstående dialog - klik på "Avanceret".



Angiv i feltet navn eks. "AHH Kalender" (eller hvis ÅUI er anvendt - "ÅUI Kalender"). Klik på "OK".



Indstillinger for RSS-kilder

Brug valgmulighederne nedenfor til at konfigurere indstillingerne for denne RSS-feed.

**Generelt**

Navn på kilde:

Navn på kanal: Kalender

Placering: [https://www.conventus.dk/dataudv/www/kalendernetvaerk\\_rss.php?netvaerk=104&type\\_ikon=1&niveau\\_ikon=0&mos=1&kort\\_dato=0&dato=1&dato\\_tidspunkt=1&tidspunkt=1&kort\\_tid=1&titel=1&sted=1&organisation=0&organisation\\_forkortelse=0&klikbar=1&tid=2&rss=1&small=1&typo\\_dato\\_tid=40209&typo\\_titel=40208&typo\\_sted=40210&typo\\_organisation=40209&foreningsid=6765](https://www.conventus.dk/dataudv/www/kalendernetvaerk_rss.php?netvaerk=104&type_ikon=1&niveau_ikon=0&mos=1&kort_dato=0&dato=1&dato_tidspunkt=1&tidspunkt=1&kort_tid=1&titel=1&sted=1&organisation=0&organisation_forkortelse=0&klikbar=1&tid=2&rss=1&small=1&typo_dato_tid=40209&typo_titel=40208&typo_sted=40210&typo_organisation=40209&foreningsid=6765)

Beskrivelse: Alle offentlige aftaler fra kalender

**Leveringsadresse**

Elementer fra denne RSS-feed leveres til følgende placering:

**michael@deltavision.dk\RSS-kilder\Kalender**  
C:\Users\michael.VICH5997\AppData\Local\Microsoft\Outlook\michael@deltavision.dk.ost

**Overførsler**

Hent automatisk bilag til dette RSS-feed

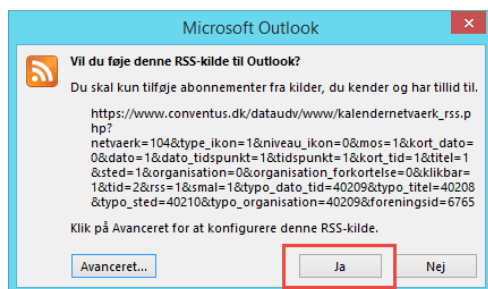
Hent hele artiklen som en vedhæftet .html-fil

**Opdateringsgrænse**

Brug udgiverens anbefalede opdatering. Send/modtag-grupper opdateres ikke hyppigere end anbefalet for at forhindre, at RSS-feeden midlertidigt stoppes af indholdsudbyderen.

Aktuel udbydergrænse: Ikke udgivet.

Man vender herefter tilbage til nedenstående dialog. Klik på "Ja".



Microsoft Outlook

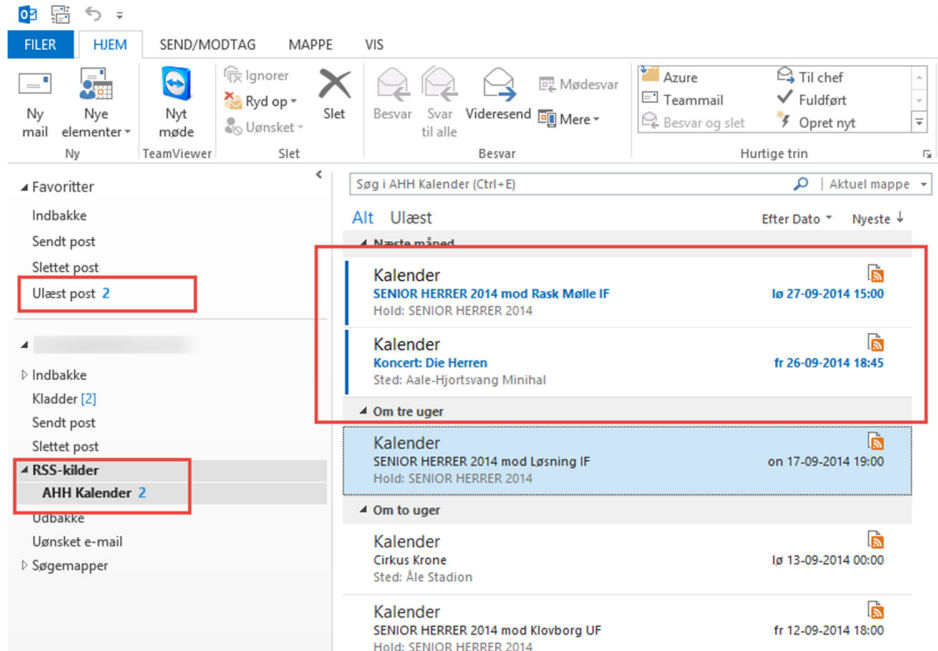
Vil du føje denne RSS-kilde til Outlook?

Du skal kun tilføje abonnementer fra kilder, du kender og har tillid til.

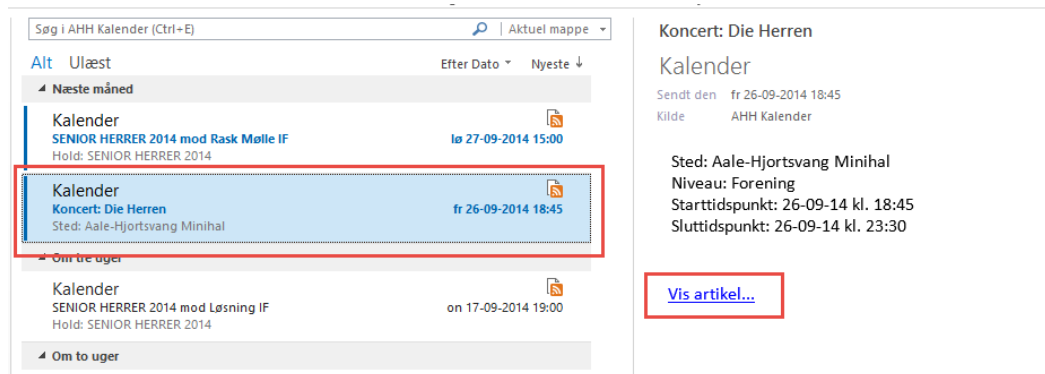
[https://www.conventus.dk/dataudv/www/kalendernetvaerk\\_rss.php?netvaerk=104&type\\_ikon=1&niveau\\_ikon=0&mos=1&kort\\_dato=0&dato=1&dato\\_tidspunkt=1&tidspunkt=1&kort\\_tid=1&titel=1&sted=1&organisation=0&organisation\\_forkortelse=0&klikbar=1&tid=2&rss=1&small=1&typo\\_dato\\_tid=40209&typo\\_titel=40208&typo\\_sted=40210&typo\\_organisation=40209&foreningsid=6765](https://www.conventus.dk/dataudv/www/kalendernetvaerk_rss.php?netvaerk=104&type_ikon=1&niveau_ikon=0&mos=1&kort_dato=0&dato=1&dato_tidspunkt=1&tidspunkt=1&kort_tid=1&titel=1&sted=1&organisation=0&organisation_forkortelse=0&klikbar=1&tid=2&rss=1&small=1&typo_dato_tid=40209&typo_titel=40208&typo_sted=40210&typo_organisation=40209&foreningsid=6765)

Klik på Avanceret for at konfigurere denne RSS-kilde.

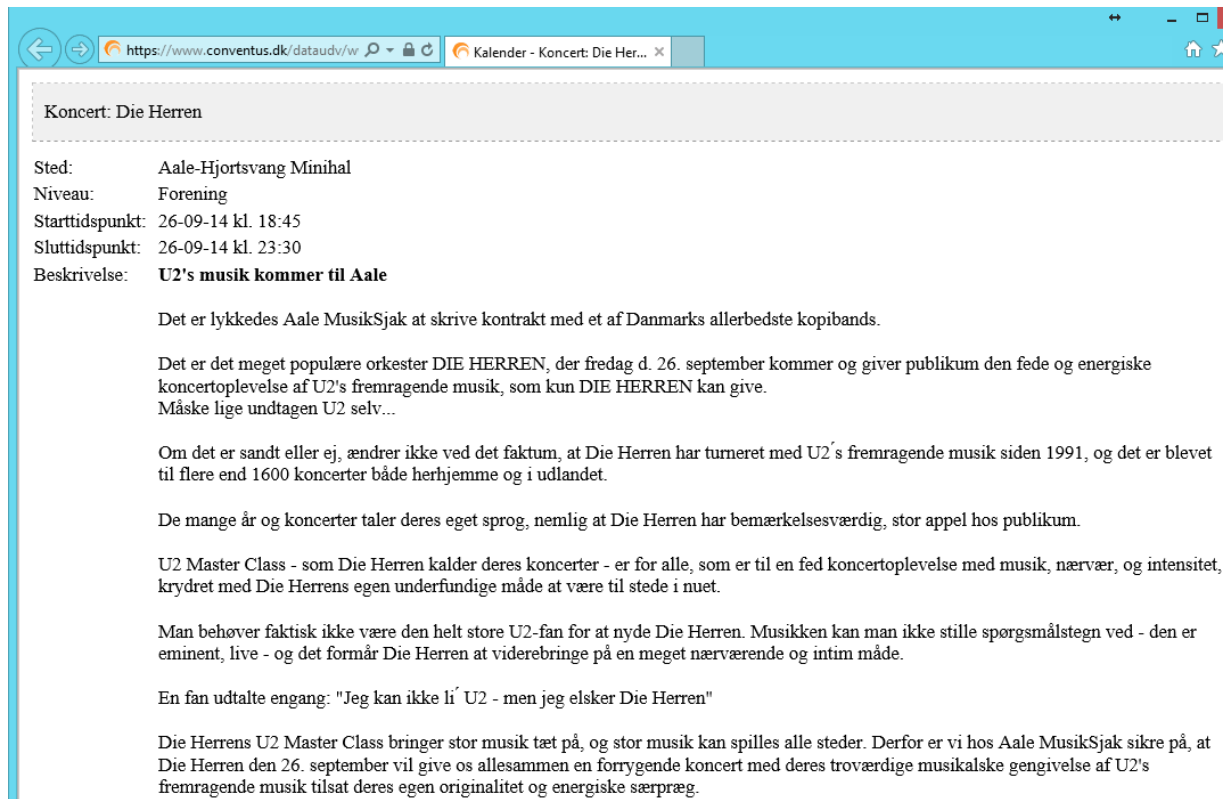
RSS-kilden er nu oprettet og man vil nu modtage ”feeds”/mail - når der tilføjes i kalenderen på kilden. I eksemplet er der to nye ”feeds”. Bemærk at nye ”feeds” også vises i mappen ”Ulæst post” - som andre modtagne, ulæste mails.



Vælg et ”feed” - og gå derfra til kilden ved at klikke på linket ”Vis artikel...”



Herefter vises hele artiklen.



The screenshot shows a web browser window with the address bar containing <https://www.conventus.dk/dataudv/w> and a tab titled "Kalender - Koncert: Die Her...". The main content area has a header "Koncert: Die Herren" and a list of details:

- Sted: Aale-Hjortsvang Minihal
- Niveau: Forening
- Starttidspunkt: 26-09-14 kl. 18:45
- Sluttidspunkt: 26-09-14 kl. 23:30
- Beskrivelse: **U2's musik kommer til Aale**

The article text follows:

Det er lykkedes Aale MusikSjak at skrive kontrakt med et af Danmarks allerbedste kopibands.

Det er det meget populære orkester DIE HERREN, der fredag d. 26. september kommer og giver publikum den fede og energiske koncertoplevelse af U2's fremragende musik, som kun DIE HERREN kan give. Måske lige undtagen U2 selv...

Om det er sandt eller ej, ændrer ikke ved det faktum, at Die Herren har turneret med U2's fremragende musik siden 1991, og det er blevet til flere end 1600 koncerter både herhjemme og i udlandet.

De mange år og koncerter taler deres eget sprog, nemlig at Die Herren har bemærkelsesværdig, stor appel hos publikum.

U2 Master Class - som Die Herren kalder deres koncerter - er for alle, som er til en fed koncertoplevelse med musik, nærvær, og intensitet, krydret med Die Herrens egen underfundige måde at være til stede i nuet.

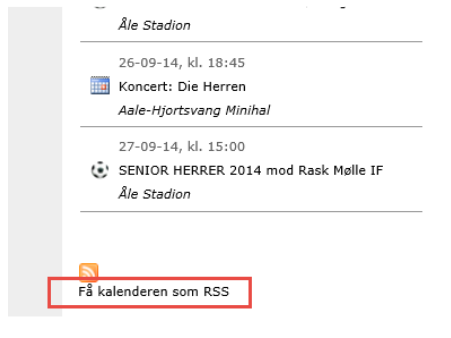
Man behøver faktisk ikke være den helt store U2-fan for at nyde Die Herren. Musikken kan man ikke stille spørgsmålstejn ved - den er eminent, live - og det formår Die Herren at viderebringe på en meget nærværende og intim måde.

En fan udtalte engang: "Jeg kan ikke li' U2 - men jeg elsker Die Herren"

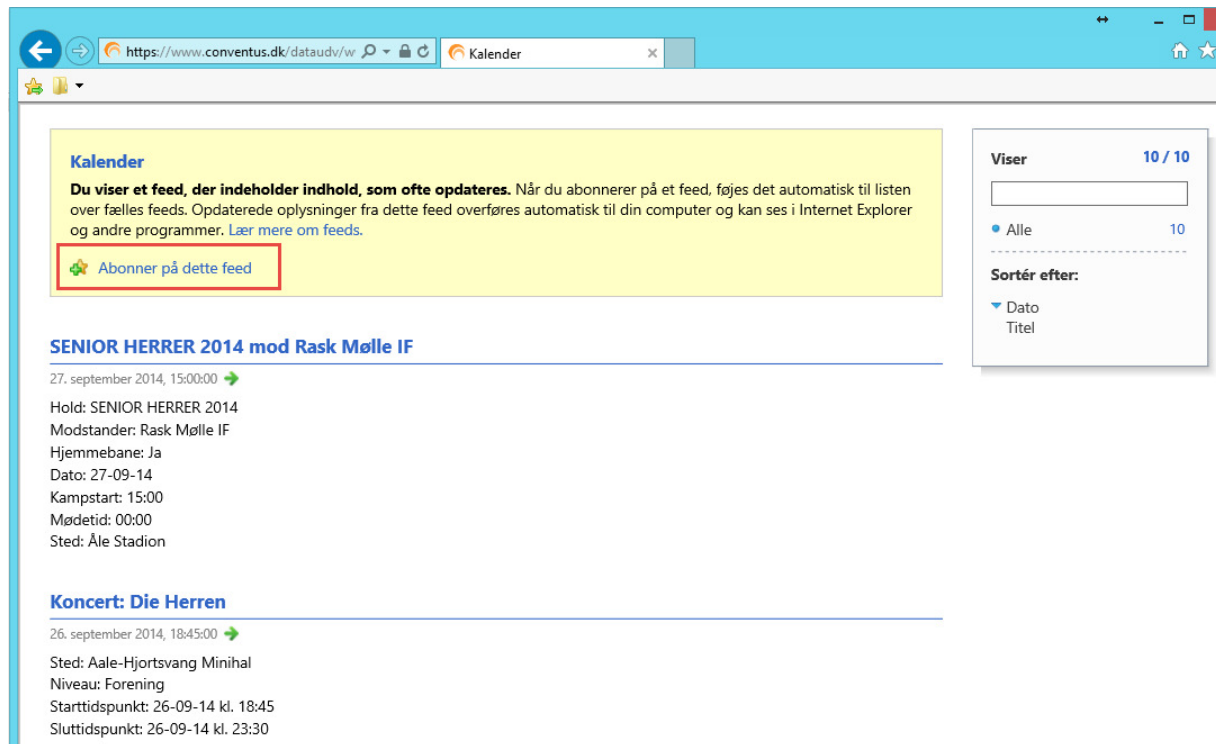
Die Herrens U2 Master Class bringer stor musik tæt på, og stor musik kan spilles alle steder. Derfor er vi hos Aale MusikSjak sikre på, at Die Herren den 26. september vil give os allesammen en forrygende koncert med deres troværdige musikalske gengivelse af U2's fremragende musik tilsat deres egen originalitet og energiske særpræg.

## Opsætning i Internet Explorer 11

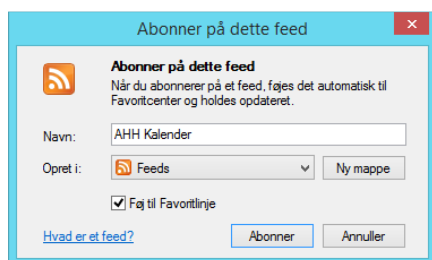
Fra hjemmesiden [www.aale-hjortsvang-hammer.dk](http://www.aale-hjortsvang-hammer.dk) eller [www.åui.dk](http://www.åui.dk) - klikker man på linket "Få kalenderen som RSS" - som er placeret nederst i kalenderen på disse sider.



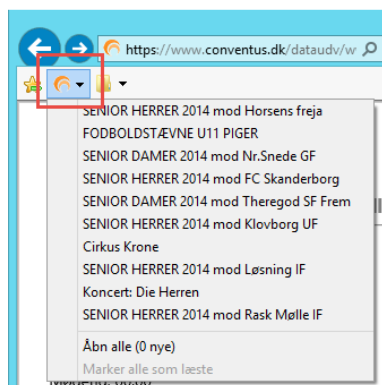
Herefter vises nedenstående - klik på linket "Abonner på dette feed".



I dialogen angives *Navn* - eks. "AHH Kalender", *Opret i* - vælg "Feeds" - og kryds af i *Føj til favoritlinje*. Klik på "Abonner".



Nu vil der på favoritlinjen i Internet Explorer vises et ikon, hvorfra man kan få vist "feeds"/nyheder fra hjemmesiden.



Man kan også se "feeds"/nyheder via knappen "Vis favoritter, feeds og oversigt" - eller via genvejstast (Alt+C).

